



Suivez l'activité
des entreprises artisanales de
Savoie

NOTE DE CONJONCTURE

■ 2^{ème} trimestre 2014

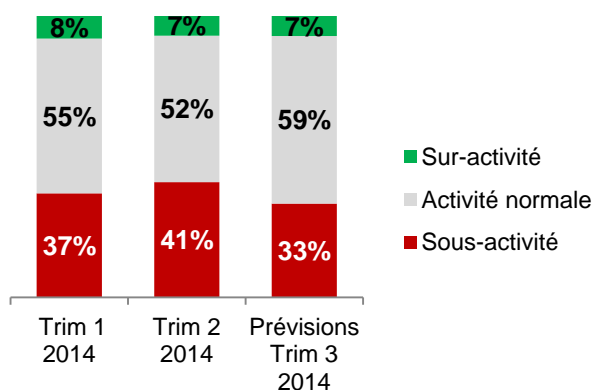
SITUATION ARTISANALE TOUJOURS EN BERNE

L'activité économique de l'artisanat savoyard ne reprend pas ! Les prévisions laissent entrevoir la fin de la récession mais pas, pour autant, une reprise de l'activité. L'artisanat savoyard semble être en ce 2^{ème} trimestre au « creux de la vague économique ».

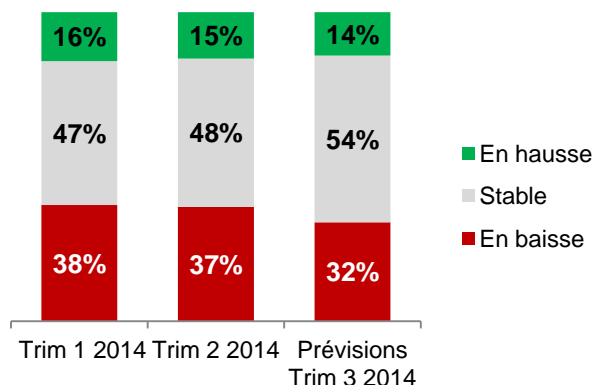


1 ÉVOLUTION DES INDICATEURS D'ACTIVITÉ

→ NIVEAU D'ACTIVITE



→ CHIFFRE D'AFFAIRES



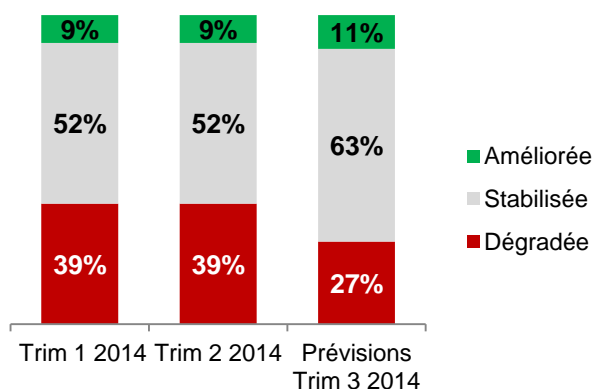
Par rapport à la situation du 1^{er} trimestre de 2014, la **situation économique s'est encore légèrement dégradée au cours du 2^{ème} trimestre 2014** : La part des dirigeants jugeant la situation « mauvaise » a chuté (19% contre 36% au trimestre précédent) et les **prévisions pour le 3^{ème} trimestre sont plus optimistes**.

Au 2^{ème} trimestre 2014, le **niveau de chiffre d'affaires stagne** et les chefs d'entreprise, sans prévoir de reprise forte d'activité, pensent qu'il va se stabiliser.

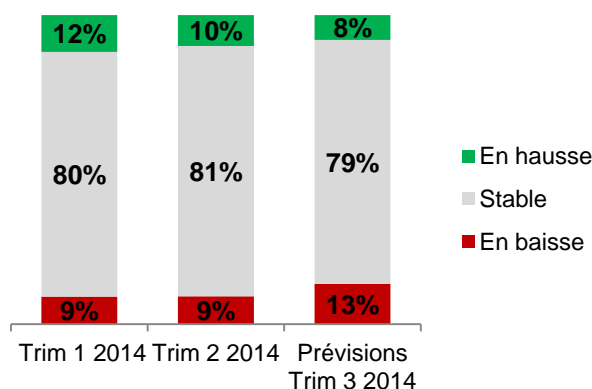
Le niveau de **trésorerie des entreprises est semblable au trimestre précédent**, le fait que 39% des entreprises subissent encore **une dégradation de leur trésorerie rend encore plus fragile leur pérennité** puisque l'absence de trésorerie et surtout la dégradation de celle-ci sont des **signes inquiétants d'entreprises en difficultés**. Ceci explique aussi la **dégradation du niveau des investissements** réalisés au cours du 2^{ème} trimestre 2014 (24% ont investi) et le **faible niveau des prévisions d'investissements** (15%).

Les effectifs, restés stables, **seront impactés par cette situation économique dégradée** depuis trop longtemps. **Les prévisions** sont; en effet, **peu réjouissantes** dans la mesure où 13% des chefs d'entreprise souhaitent réduire leurs effectifs au prochain trimestre.

→ TRESORERIE



→ EFFECTIFS



CHIFFRES CLÉS DE L'ARTISANAT EN SAVOIE au 30/06/2014

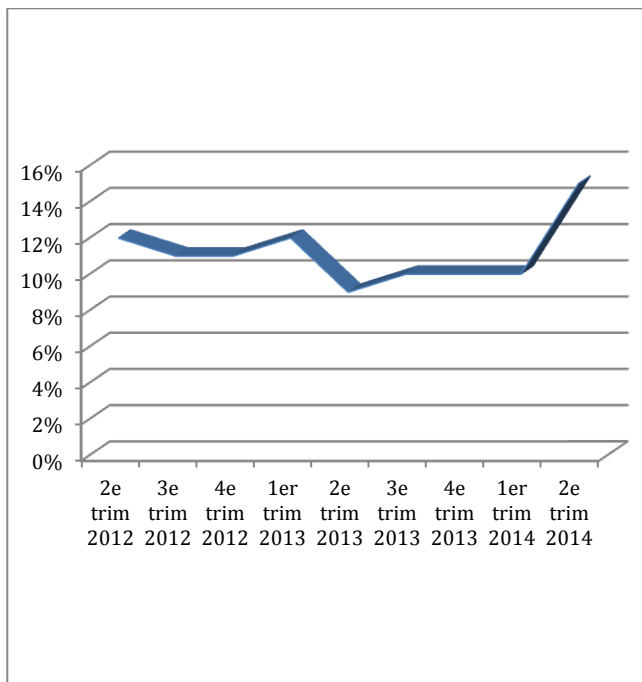
11 185 entreprises actives
12 547 dirigeants « artisans »

au cours du 2^{ème} trimestre 2014

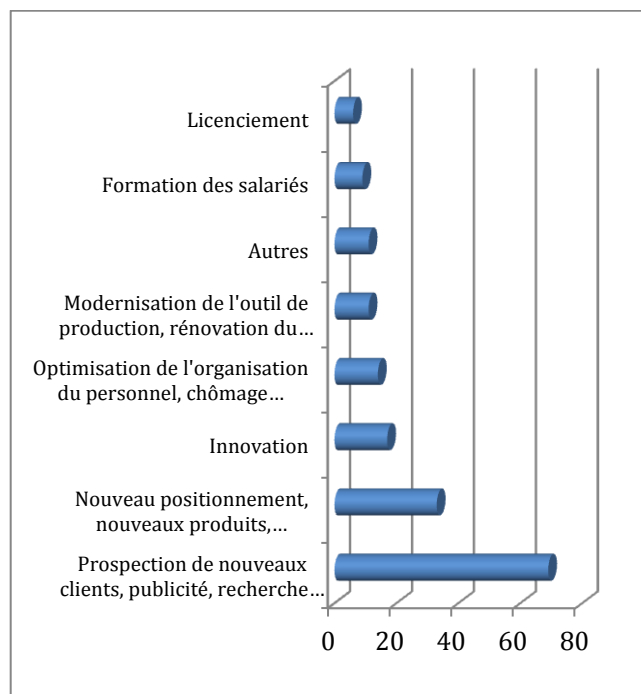
396 immatriculations (+17% par rapport au 1^{er} trimestre) et
202 radiations (- 43% par rapport au 1^{er} trimestre)

2 FOCUS : L'ACTIVITE DES ENTREPRISES ARTISANALES SAVOYARDES

→ La baisse constatée par les entreprises artisanales savoyardes



→ Les solutions mises en place pour faire face à ces difficultés



Au 2^{ème} trimestre 2014, les entreprises artisanales de Savoie ont constaté une baisse importante de leur activité.

Afin de faire face à ces difficultés, **75% des entreprises recherchent de nouveaux clients et développent de nouveaux moyens de communication.**

42% cherchent à se diversifier sur de nouveaux marchés avec de nouveaux produits, 25% parient sur la fonction recherche et développement et l'innovation produits ou procédés afin de développer leur chiffre d'affaires.

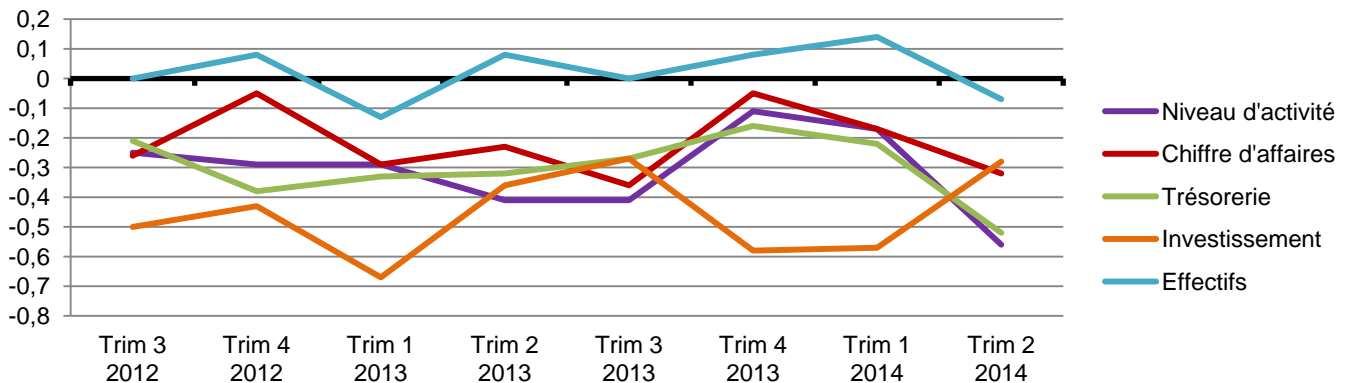
Le recours au licenciement n'est, heureusement, pas une variable d'ajustement privilégiée par les chefs d'entreprises puisqu'elle n'est employée que par 10% des dirigeants artisans.

INFOS SUR L'OFFRE DE SERVICES DES CMA

Vous avez besoin d'un **accompagnement personnalisé**. La Chambre de Métiers et de l'Artisanat de la Savoie vous l'offre sur une **importante palette de sujets** : commercial/export, stratégie, ressources humaines, juridique, fiscal, social, sécurité ou réglementaire, cession de votre entreprise ! Vous pouvez bénéficier de **diagnostics thématiques** de votre entreprise (transmission de l'entreprise, numérique, commercial, hygiène, accessibilité, environnement, énergétique, accompagnement au choix de vos contrats prévoyances et assurances, ...)

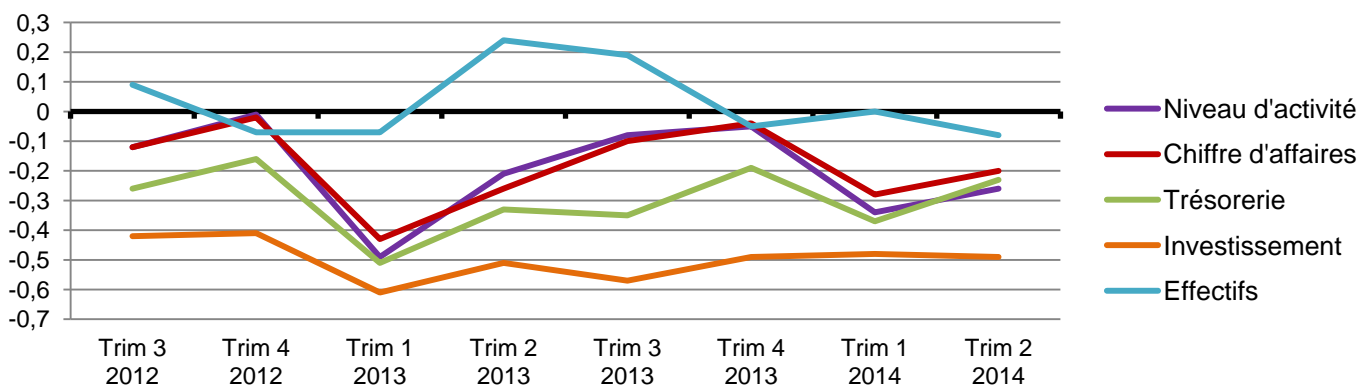
Informez vous au 04.79.69.94.20 ou sde@cma-savoie.fr

■ ALIMENTAIRE



- **60% indiquent être en sous-activité et seulement 4% en sur-activité.** Les prévisions du 3^{ème} trimestre 2014 ne présentent pas d'une amélioration puisque 50% estiment que leur niveau d'activité sera inférieur à celui du trimestre précédent et 4% supérieur.
- **Cette situation se traduit également par une baisse des chiffres d'affaires pour 52% des entreprises** (20% en progression). Aucune amélioration n'est à prévoir puisque **52% des chefs d'entreprise pensent que leur CA va encore baisser, ils ne sont que 9% à penser qu'il va progresser.**
- **Une autre conséquence de cette situation économique est la dégradation forte de la trésorerie des entreprises** et les prévisions sont catastrophiques : aucune entreprise n'imagine une amélioration de leur trésorerie. Peu ont investi : 36%, 25% l'envisagent au prochain trimestre.
- **13% ont choisi, face à cette situation, de supprimer leurs effectifs, seulement 7% d'entre elles ont cherché à recruter.** Le plus alarmant reste le fait que **27% pensent licencier du personnel** au cours du prochain semestre.

■ BÂTIMENT

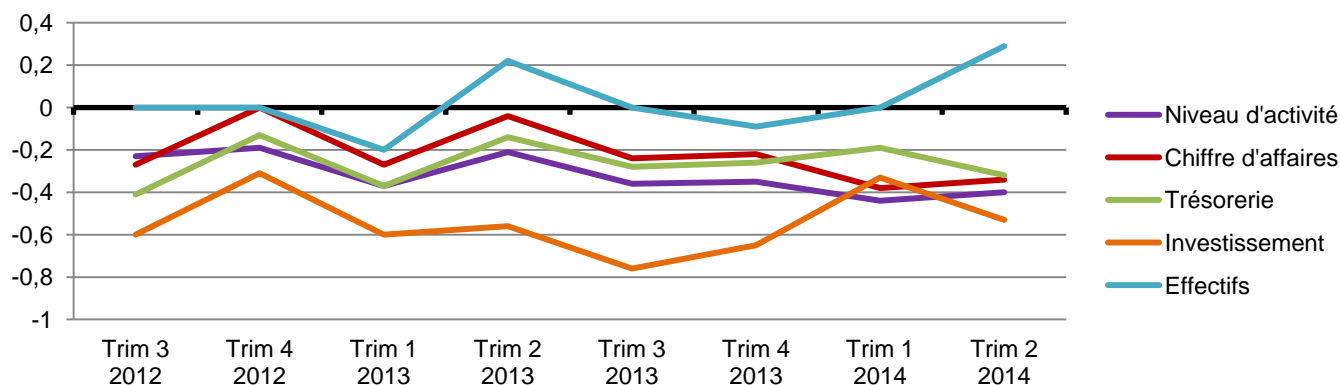


- Le secteur du bâtiment a vécu **une sous-activité forte (35% des entreprises)** au cours du dernier trimestre. Ce constat se confirme avec la **baisse du niveau de chiffre d'affaires pour 35% des entreprises.** Elles ne sont **que 18% à présager une progression au cours du 3^{ème} trimestre.**
- **35% des entreprises ont constaté une dégradation de leur trésorerie,** elles sont autant (**13%**) à envisager une **détérioration** ou une **amélioration** pour le prochain trimestre. les causes principales sont la diminution de l'activité (59%) et des prix de vente trop faibles (46%)
- Malgré une situation économique morose, **peu d'entreprises (15%) ont licencié,** seulement 6% pensent le faire au cours du prochain trimestre.

MÉTHODOLOGIE

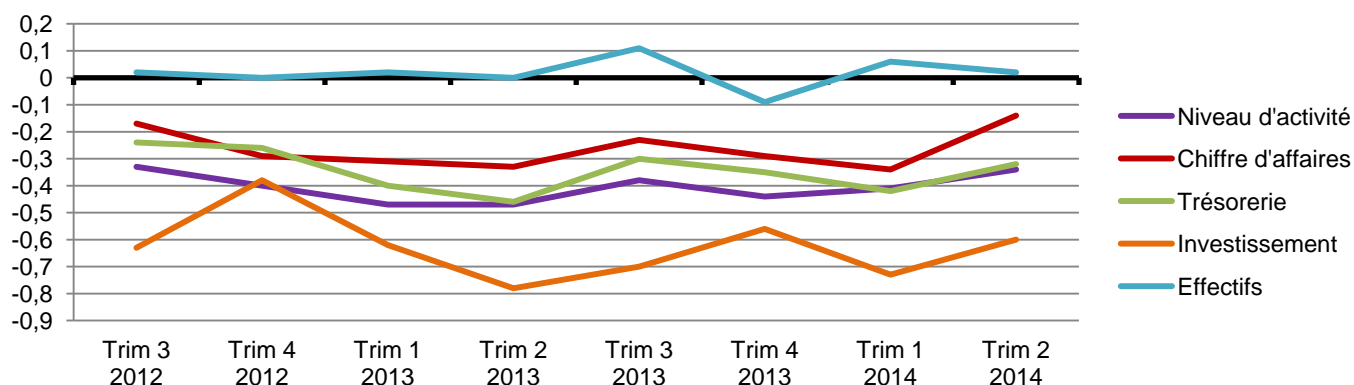
Le réseau des Chambres de Métiers et de l'Artisanat de Rhône-Alpes réalise tous les trimestres une enquête de conjoncture auprès d'un échantillon représentatif des spécificités de la population artisanale rhône-alpine. Plus de 6 000 entreprises artisanales volontaires sont ainsi interrogées par mail. Pour le 2^{ème} trimestre 2014, 2 571 entreprises artisanales ont répondu (281 en Savoie)

■ FABRICATION



- **Le secteur de la fabrication** reste dans une situation très délicate : **47% des entreprises sont en sous-activité et 47% prévoient de l'être au prochain trimestre !**
- La tendance des chiffres d'affaires suit : **43% des entreprises ont vu leur CA baisser** et 39% pensent que celui-ci sera encore inférieur au 3^{ème} trimestre 2014. Malgré tout, **13% pensent qu'il va progresser** (ils ne sont que 9% à l'avoir constaté au cours du dernier trimestre).
- **La trésorerie** continue à se **détériorer pour 38% des entreprises** (28% au prochain trimestre) et ne s'est **améliorée que pour 6%** d'entre elles (13% l'envisagent au prochain trimestre).
- Malgré tout, **29% des entreprises ont embauché**, **14% l'envisagent** au cours du prochain trimestre **contre 19% qui pensent licencier** (aucune n'a licencié pendant le 2^{ème} trimestre).

■ SERVICES

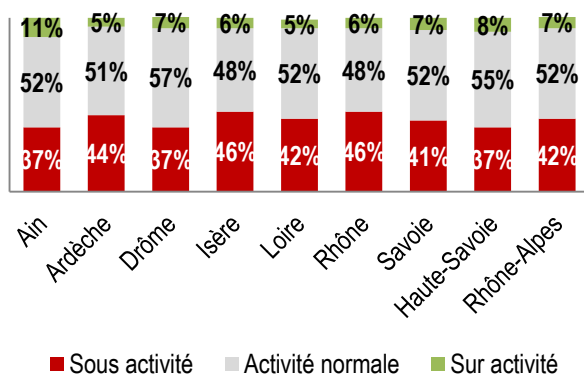


- Concernant les entreprises du secteur des services, **la situation reste inquiétante**. 41% des entreprises se déclarent en sous-activité et 36% l'envisagent au 3^{ème} trimestre. Elles ne sont **que 4% à envisager une amélioration !**
- **Pour 32% des entreprises, le chiffre d'affaires a baissé**, **34% pensent qu'il baissera**.
- **40%** des entreprises ont constaté **une dégradation de leur trésorerie**, seulement **7%** l'ont **améliorée**. Comme au cours du trimestre précédent, **le niveau d'investissement reste très faible (20%)**, seulement 10% envisagent investir au 3^{ème} trimestre.
- Malgré cela, **les effectifs restent stables pour 90%** des entreprises, 12% pensent les diminuer au cours du 3^{ème} trimestre. Elles ne sont que 6% à souhaiter embaucher.

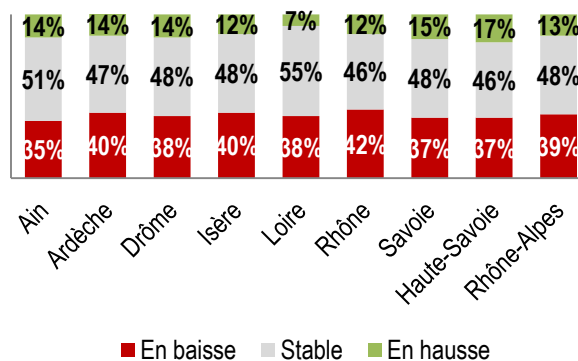
Les soldes d'opinion
représentent la
différence entre les
réponses "positives"
(à la hausse) et
"négatives" (à la
baisse)

4 APERÇU RÉGIONAL

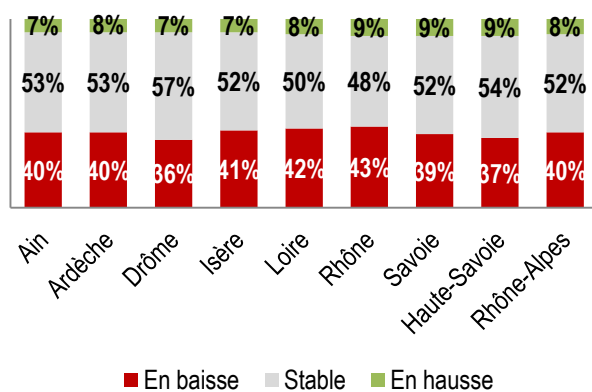
→ NIVEAU D'ACTIVITE



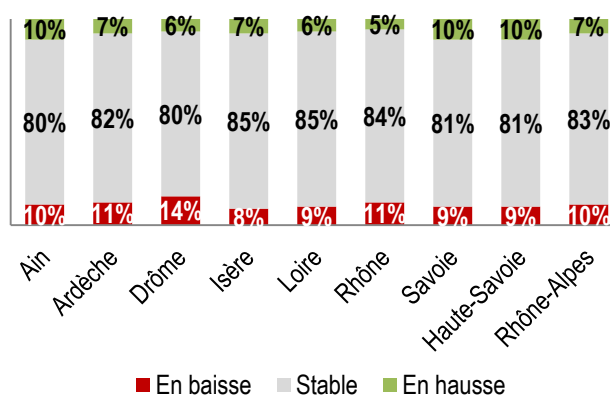
→ CHIFFRE D'AFFAIRES



→ TRESORERIE



→ EFFECTIFS



■ AIN

- Les entreprises artisanales de l'Ain enregistrent globalement un léger regain d'activité ce trimestre, qui se ressent de façon positive sur le chiffre d'affaires.
- Pour le second trimestre consécutif, les services enregistrent en revanche le plus bas niveau d'activité, entraînant même une baisse des effectifs sur le secteur.

■ ARDECHE

- Après un début d'année préoccupant, la situation économique des entreprises ardéchoises se stabilise ce deuxième trimestre et l'ensemble des indicateurs s'améliore.
- Les prévisions pour le prochain trimestre laissent entrevoir une consolidation de l'activité.

■ DROME

- La situation est plus clémente pour les entreprises artisanales drômoises ce trimestre, avec une stabilisation constatée du niveau d'activité, du chiffre d'affaires et de la trésorerie.
- En revanche, le constat d'une situation plus mitigée pour l'emploi peut être fait.

■ ISERE

- Malgré une légère amélioration de la situation économique, l'activité iséroise, dans les secteurs de la fabrication et des services notamment, reste inférieure à la moyenne régionale.
- Les perspectives pour le 3^{ème} trimestre sont à la hausse. Toutefois, les artisans doutent de leurs capacités à recruter des salariés.

■ LOIRE

- La situation économique ligérienne n'évolue pas ce trimestre. Les signes d'une réelle reprise ne sont toujours pas au rendez-vous.
- Les perspectives pour le trimestre prochain suivent la même tendance. Les prévisions concernant l'emploi sont néanmoins plus inquiétantes.

■ RHONE

- Après un recul au 1^{er} trimestre 2014 et une situation économique encore complexe, l'activité économique des entreprises artisanales du Rhône se stabilise.
- Les chiffres d'affaires et les trésoreries se sont légèrement améliorés et les prévisions sur les trois prochains mois semblent confirmer cette tendance sur l'ensemble des indicateurs.

■ SAVOIE

- La situation économique artisanale de la Savoie souffre encore d'un contexte économique morose. L'activité se détériore globalement, avec un fléchissement du chiffre d'affaires, de la trésorerie et par conséquent des investissements.
- La tendance est plutôt à une stabilisation de cette situation pour le prochain trimestre.

■ HAUTE-SAVOIE

- Les indicateurs repartent à la hausse et cette tendance est similaire pour l'ensemble des secteurs de l'artisanat de Haute-Savoie. Seul bémol, l'investissement dans les secteurs de la fabrication et des services.
- Les perspectives sont plutôt encourageantes, l'amélioration semble continuer au 3^{ème} trimestre.